



Bauanleitung: Dein eigenes Schattentheater für zu Hause

Diese Materialien brauchst du...

... für das Schattentheater:

- Schuhkarton
- Backpapier
- Klebstoff, flüssig
- Bleistift
- Schere
- Lineal
- einige Bögen schwarzen Tonkarton, alternativ Farbe

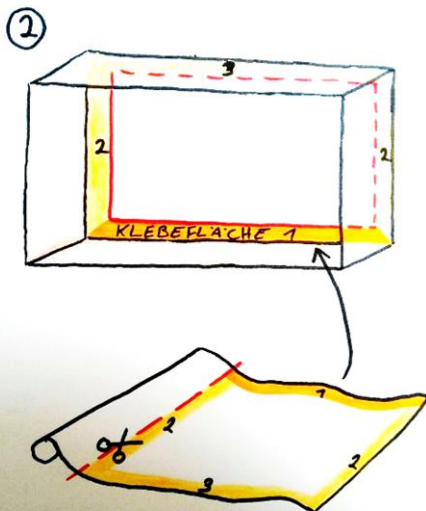
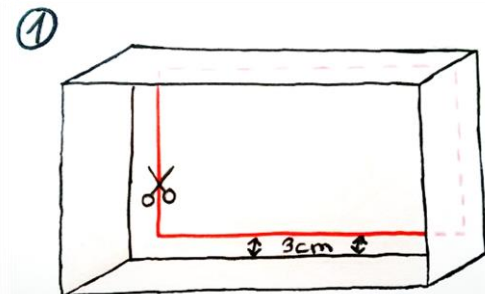
... für die Figuren:

- Schaschlik-Spieße
- Klebeband

Schattentheater

1. Ausschnitt vorbereiten

Auf der Innenseite des Schuhkartons wird der Ausschnitt für das Theaterfenster vorbereitet (**rote Linie**). Zeichnet dazu mithilfe des Lineals mit dem Bleistift das Fenster ein. Lasst dabei auf allen Seiten ca. 3cm Platz zum Rand. Schneidet mit einer* einem Erwachsenen anschließend das Fenster aus.



2. Theaterfenster bekleben

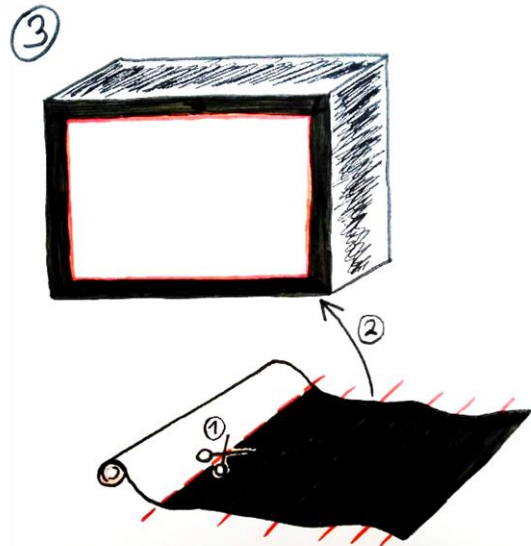
Schneidet, passend zur Größe eures Theaterfensters, Backpapier von der Rolle ab. Dreht euren Karton, sodass ihr von innen hineinschauen könnt.

Klebt das Backpapier nun von innen nur (!) an der Unterseite an den Karton fest (**Klebefläche 1**). Wenn der Klebstoff getrocknet ist, könnt ihr das Backpapier leicht spannen und auch an den anderen Seiten (**Klebefläche 2 & 3**) festkleben.

3. Das Schattentheater verschönern

Jetzt ist euer Schattentheater fast fertig. Ihr müsst es nur noch ein bisschen verschönern, sodass es nicht mehr wie ein Schuhkarton aussieht.

Beklebt dafür die Außenseiten des Kartons mit schwarzem Tonkarton; alternativ könnt ihr sie auch schwarz bemalen.



Figuren

1. Figuren zeichnen

Zeichnet auf den schwarzen Tonkarton die Figuren, mit denen ihr euer Schattentheaterstück spielen möchtet und schneidet diese gemeinsam mit einer*inem Erwachsenen aus.

2. Figuren fertigstellen

Klebt mit dem Klebeband einen Schaschlik-Spieß an die Rückseiten der Figuren.

Und nun:

3

2

1

Vorhang auf!

Stellt euer Schattentheater so auf, dass das hintere Ende des Kartons mit der Tischkante abschließt. Ihr als Puppenspieler*innen kniet euch hinter den Tisch. Stellt eine Lampe hinter euch auf und schon kann es losgehen!

Zu Beginn jeder Woche wartet eine Geschichte auf euch, die ihr nachspielen könnt. Jeden weiteren Tag kommt eine Schattenfigur oder Kulisse dazu, sodass ihr am Ende der Woche das gesamte Schattentheaterstück spielen könnt.

Viel Spaß!

euer Theaterpädagogik-Team

